

ASSEMBLAGE DE VOTRE PORTE

GET YOUR DOOR PREHUNG

1 Hauteur et largeur des portes

- Mesures standards selon la série
- Sur mesure – Définissez votre largeur et votre hauteur ! (certaines restrictions s'appliquent)

Door width and height

- Standard sizes according to door style
- Custom built to your measurements (some restrictions may apply)

2 Options d'installation

Installation options

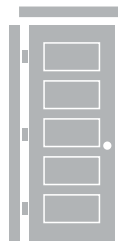
Préusinée / Premachined



La porte est usinée pour recevoir les pentures et la poignée selon les dimensions, standards ou sur mesure, en fonction de votre demande.

Hinges premachined and handle hole drilled as per dimensions, standard or custom, according to your needs.

Prémontée / Prehung kit



Cadre régulier avec arrêt
Frame with stopper

Cadre enfiguré
Rabbeted frame

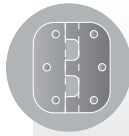
Cette option inclut la ou les portes préusinées en plus du cadre (régulier avec arrêt ou enfiguré) et des accessoires de quincaillerie.

This option includes premachined door (or doors) plus frame (regular with stopper or rabbeted) and hardware.

3 Choix de la quincaillerie

Hardware options

Penture
Hinge



Laiton poli
Polished Brass



Nickel antique
Antique Nickel



Noir
Black



Bronze foncé
Dark Bronze



Nickel satiné
Satin Nickel



Laiton antique
Antique Brass



Zinc
zinc

Penture réversible
Reversible hinge

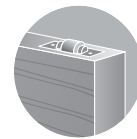


Laiton
Brass



Zinc
zinc

Coussinet à bille
Ball-catch



Verrous d'astragale
Flush bolt



4 Hauteur et largeur des portes

Height & Width of Doors

- Impostes au-dessus d'une porte offertes dans différents modèles ainsi qu'avec plusieurs options de verre.
- Modules latéraux offerts en simple ou en double pour s'harmoniser avec votre modèle de porte.

Transoms above doors are available in many different models and glass options.



Sidelites are available in single and double door units to match any door model.

